

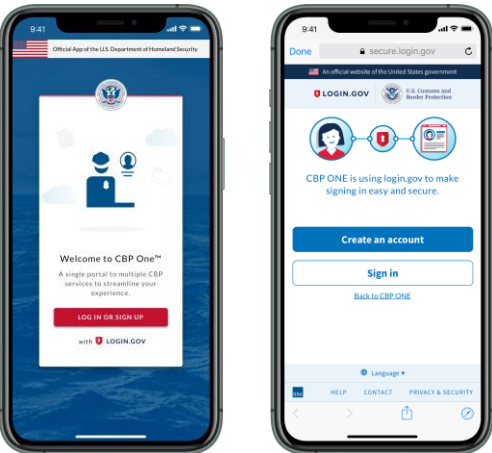
Download CBP One™

د پیل کولو لپاره، CBP One™ داونلوډ کړئ
د Apple App Store یا Google Play Store



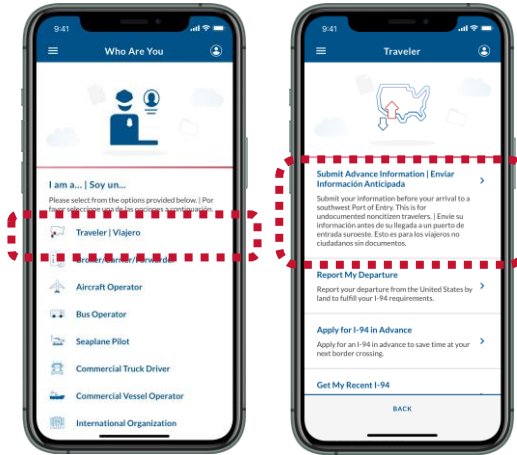
د ننوتو یا راجیستر

CBP غوره کړئ. Sign UP یا LOG IN
ته واستول شي چیرې login.gov™ به One
چې تاسو کولی شئ یو حساب جوړ کړئ یا
موجوده حساب ته ننوځئ.



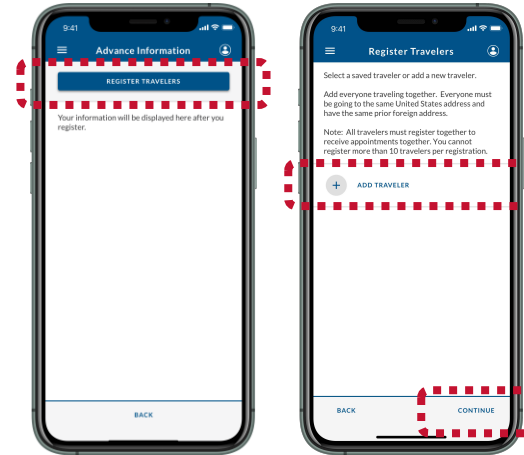
1. پرمختگ معلومات خلاص کړئ

Traveler غوره کړئ. Land انتخاب
کړئ، بیا CONTINUE غوره کړئ.
Submit Advance Information
غوره کړئ. لارښوونې بیاکتنه وکړئ، بیا
CONTINUE غوره کړئ.



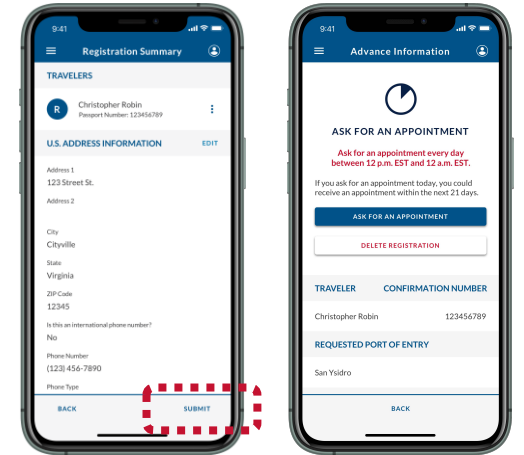
2. مسافر راجیستر کړئ

غوره REGISTRAR TRAVELER
وتاکئ او اړین ADD TRAVELER کړئ.
ځایونه پک کړئ. دا ستاسو سره د ټولو
CONTINUE مسافرینو لپاره تکرار کړئ، بیا
غوره کړئ



3. راجیست وسپاری

پاتې اړین ساحې پک کړئ. د لنډیز سکرین
غوره کړئ. SUBMIT بیاکتنه، بیا



LOG IN	د ننوتو
SIGN UP	راجیستر
Traveler	مسافر
Land	د ځمکه له لاری
Continue	ادامه ورکړئ
Submit Advance Information	مخکینی معلومات وسپاری
Register Travelers	مسافر راجیستر کړئ
Add Traveler	مسافر اضافه کړئ

پوښتنې؟ له مور سره اړیکه ونیسئ: CBPOne@cbp.dhs.gov

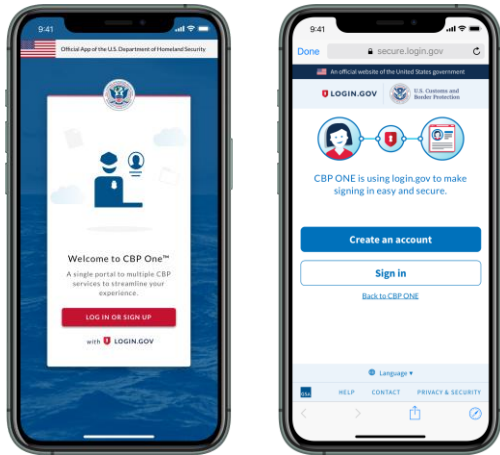
Download CBP One™

د پيل کولو لپاره، CBP One™ داونلود کړئ
د Apple App Store يا Google Play Store



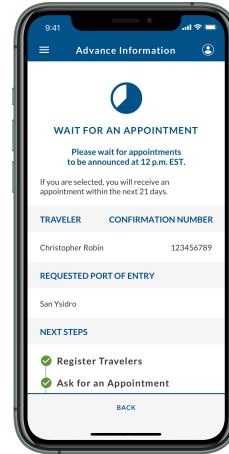
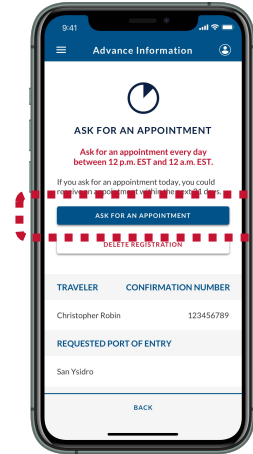
د ننوتو يا راجيستر

د CBP One غوره کړئ. Sign UP يا LOG IN
ته واستول شي چيري login.gov™ به One
چي تاسو کولي شي يو حساب جوړ کړئ يا
موجوده حساب ته ننوځئ.



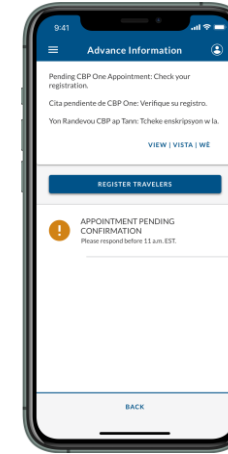
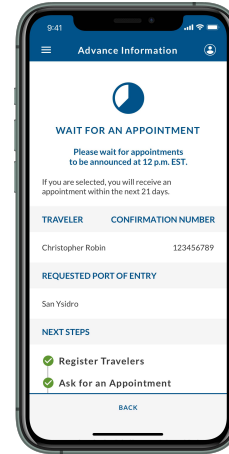
4. د ملاقات غوښتنه وکړئ

د ملاقاتونو د سهار په 11 بجو د مرکزي وخت / د سهار په 10 بجو د غرونه وخت اعلان کيږي. که تاسو ته دوام Step 6 د ملاقات وخت ترلاسه کړئ، نو ته ورشي. Step 4 ورکړئ. که تاسو نه وي،



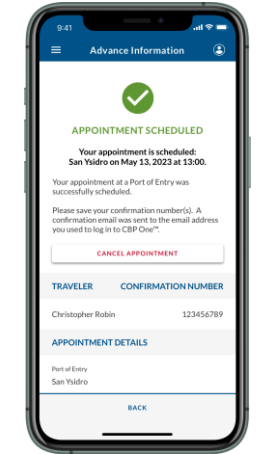
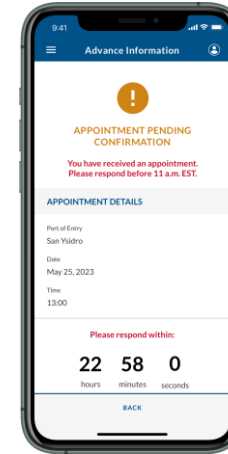
5. د ملاقات لپاره انتظار وکړئ

د ملاقاتونو د سهار په 11 بجو د مرکزي وخت / د سهار په 10 بجو د غرونه وخت اعلان کيږي. که تاسو ته دوام Step 6 د ملاقات وخت ترلاسه کړئ، نو ته ورشي. Step 4 ورکړئ. که تاسو نه وي،



6. ومني و مهالویش تنظيم کړي

د ونيو سيلفي ACCEPT APPOINTMENT خپل راجيستر وټاکئ، بيا غوره کړئ. د ونيو سيلفي ACCEPT APPOINTMENT خپل راجيستر وټاکئ، بيا غوره کړئ. د ونيو سيلفي ACCEPT APPOINTMENT خپل راجيستر وټاکئ، بيا غوره کړئ. د ونيو سيلفي ACCEPT APPOINTMENT خپل راجيستر وټاکئ، بيا غوره کړئ.



Ask for an appointment	د ملاقات غوښتنه وکړئ
Step 6	شپږم مرحلې
Step 4	څلورم مرحلې
Accept Appointment	مهالویش ومني
Schedule	مهالویش